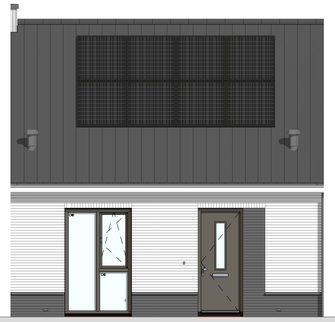

voorgevel
1 : 50

achtergevel
1 : 50

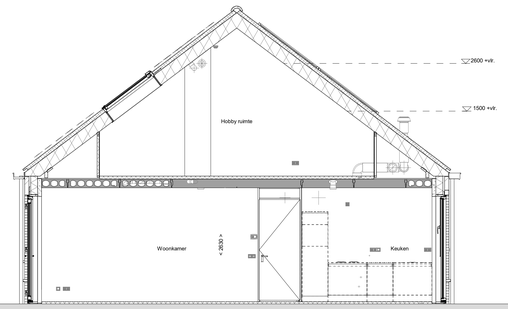

doorsnede A-A
1 : 50

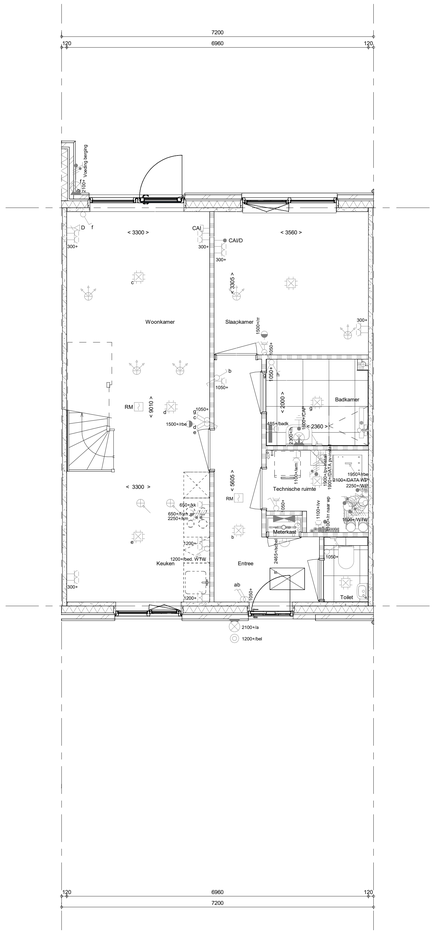

Begane grond
1 : 50

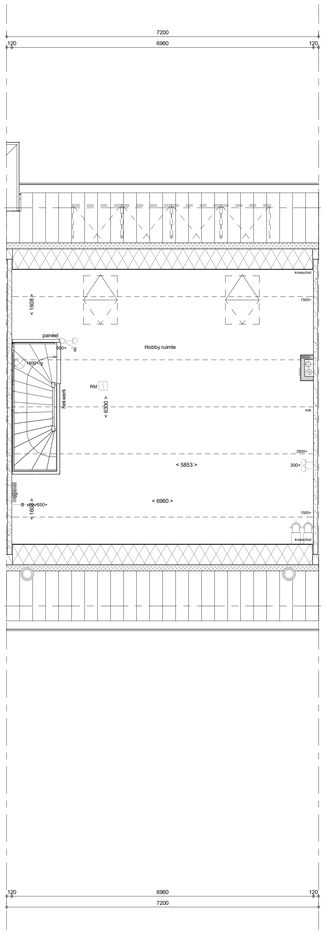

1e verdieping
1 : 50

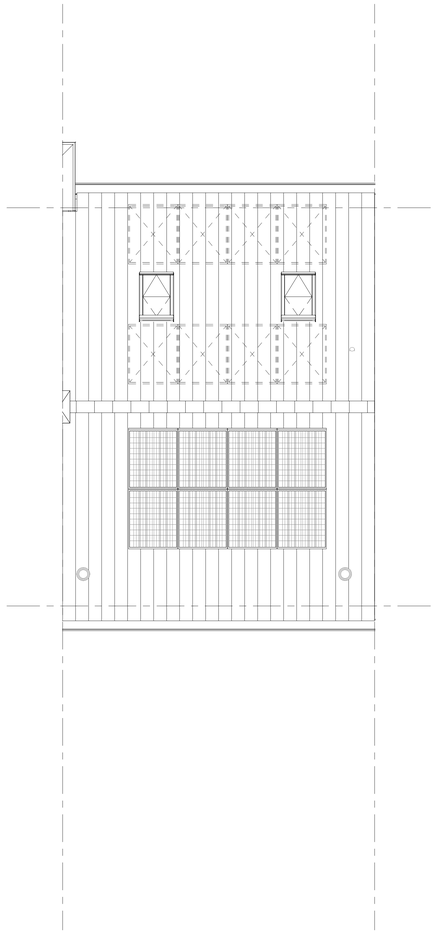

Dakaanzicht
1 : 50

RENVOOI

Symbolen alleen van toepassing indien in de woning aangegeven

ELEKTRISCHE INSTALLATIE

- Aansluitpunt 1 fase, nul en beschermingscontact. pv-install bedraad, niet afgemonteerd (loos in mk)
- Aansluitpunt voeding PV-installatie (indien PV-install aanwezig)
- Aansluitpunt niet bedraad
- Loze leiding wordt bedraad met CAI en UTP kabel, niet afgemonteerd,
- Aansluitpunt TV
- Aansluitpunt DATA
- Deurbel
- Centraal aardpunt
- Centraaldoos tbv verlichting
- Beldrukker
- Enkelpolige schakelaar met wandcontactdoos
- Aansluitpunt tbv armatuur op wand
- Rookmelder, optisch op lichtnet conform NEN 2555
- Schakelaar, 1-polig
- Schakelaar, serie-
- Schakelaar, wissel-
- Schakelaar, wissel-, 2-voudige uitvoering
- Schakelaar, wissel-lenkelpolig
- Schakelaar, 3-standen tbv bediening ventilatie
- Sturing naar wp (rbe)
- Na-regeling (rr)
- Buitenvoeler (N-NO zijde schaduwrijk)
- Verdeelinrichting
- Wandcontactdoos 1-voudig met beschermingscontact
- Wandcontactdoos 1-voudig met beschermingscontact, waterdicht
- Wandcontactdoos 2-voudig met beschermingscontact, verticaal
- Wandcontactdoos 2-voudig met beschermingscontact, horizontaal
- Wandcontactdoos met wisselschakelaar
- Wandcontactdoos, perilex, 2x230V tbv fornuis
- Wandcontactdoos, perilex. mv 230V. WP 400V
- PV Dakdoorvoer t.b.v. PV
- Ruimtereservering omvormer PV-installatie
- PV-paneel
  PV panelen ter indicatie, aantal en positie kan afwijken van tekening
  aantal PV panelen conform de specifieke bouwnummer BENG berekening

CENTRALE VERWARMING - EN WATERINSTALLATIE

- hwa + hemelwaterafvoer - voor posities zie blokoverzicht
- buitenkraan vorstvrij
- opstelplaats warmtepomp (WP)
- opstelplaats expansievat
- opstelplaats verdeler-
- vloerverwarming
- verwarmingselement in badkamer electrisch

VENTILATIE INSTALLATIE

- opstelplaats gebalanceerde ventilatie (WTW)
- afzuigpunt mechanische ventilatie plafond
- afzuigpunt mechanische ventilatie wand
- toevoerpunt mechanische ventilatie plafond
- toevoerpunt mechanische ventilatie wand

RENVOOI GEVEL

- A susrooster
- V ventilatierooster
- S screen

BOUWKUNDIG RENVOOI

- Kruipluik
- Entree symbool
- Draairichting Volgens DIN m2m: R, L
- * Akoestische rooster / valdorpel / stofdorpel slaapkamerdeuren
- betonwanden
  - langsgevel 90 mm
  - kopgevel en woningscheidende wanden 100 mm
- isolatie 160 mm
- metselwerk 100 mm
- gasbeton 70/100 mm
- lichte scheidingswand geïsoleerd 100 mm
- lichte scheidingswand ongeïsoleerd 118 mm
- dakpakket
- ribbenvloer 350 mm
- betonvloer 200 mm
- dekvloer 70 mm
- wandtegelwerk vlgs. technische omschrijving

OPSTELPLAATS

- wm = wasmachine
- wd = wasdroger

RENVOOI BEGLAZING

- beglazing aan binnenzijde (tenzij anders aangegeven)
- inbraakwerendheidsklasse 2 volgens NEN 5096
- beglazing dubbel isolerend
- beglazing triple isolerend
- beglazing dubbel isolerend, letselveilig
- beglazing triple isolerend, letselveilig
- beglazing dubbel isolerend, doorvalveilig
- beglazing triple isolerend, doorvalveilig
- M beglazing, matglas
- beglazing, 30 min. brandwerend
- beglazing, geluidswerend
- beglazing, zonwerend

Wijziging nr.	Wijziging datum	Wijziging omschrijving

Projectnaam: Feel Good
Projectlocatie: Middelburg
Projectnr.: PRE12743

feel good woonwerk architecten

Opdrachtgever: Heijmans Vastgoed BV
Architect: Inbo/Quadrant
Projectfase: Verkooptekening
Onderwerp: OVZT BNR 66
Plattegr, gevel, doorsnede

heijmans Woningbouw
Graafsebaan 65 Postbus 171 T 073 - 543 51 11
5245 JT Rosmalen 5240 AD Rosmalen F 073 - 543 51 51

Formaat: A0
Schaal: 1:50
Datum: 05-05-2023
Getek.: VDB

VK-9.066