bouwnr. 08

voorgevel
1 : 50

bouwnr. 08

achtergevel
1 : 50

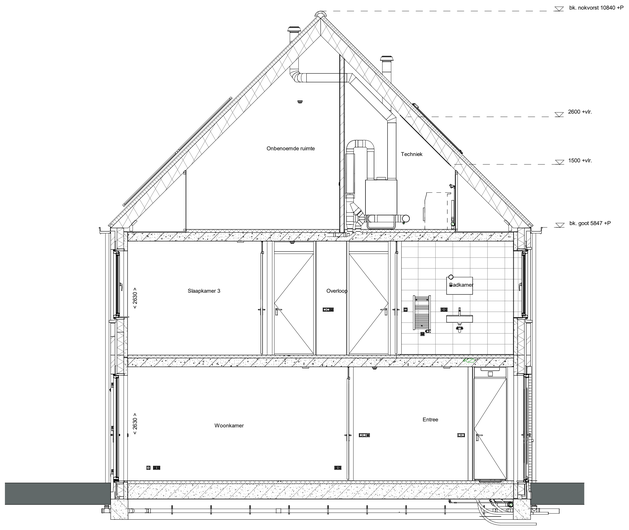

doorsnede A-A
1 : 50

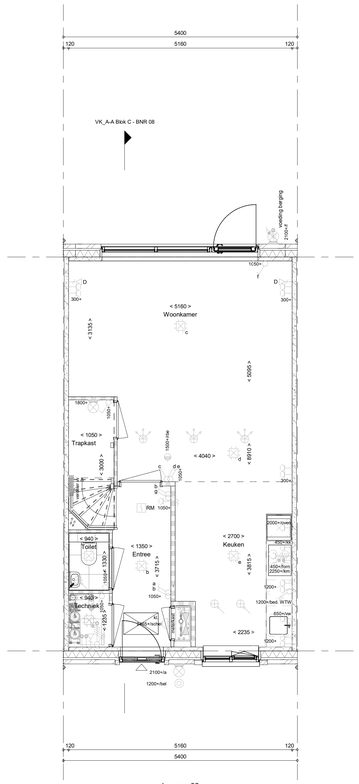

bouwnr. 08

Begane grond
1 : 50

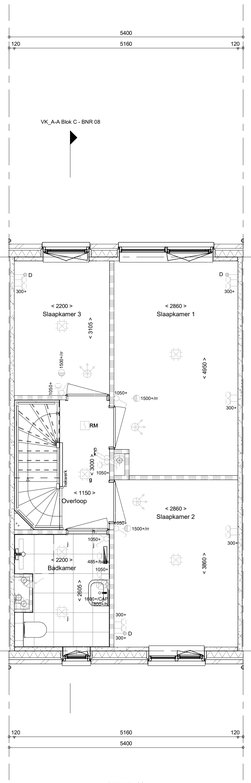

bouwnr. 08

1e verdieping
1 : 50

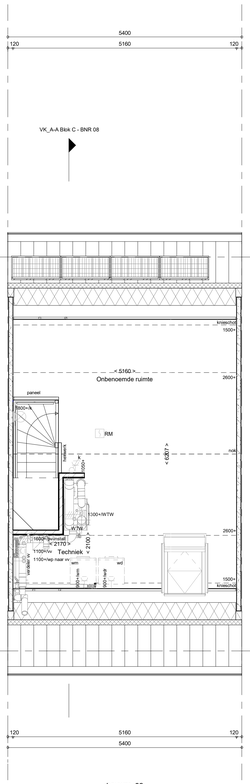

bouwnr. 08

2e verdieping
1 : 50

RENVOOI
Symbolen alleen van toepassing indien in de woning aangegeven

ELEKTRISCHE INSTALLATIE

- **Aansluitpunt 1 fase, nul en beschermingscontact, pv-install bedraad, niet afgemonteerd (loos in mk)**
- **Aansluitpunt voeding PV-installatie (indien PV-install aanwezig)**
- **Aansluitpunt niet bedraad**
- **Aansluitpunt DATA, bedraad niet afgemonteerd**
- **Aansluitpunt DATA, bedraad en afgemonteerd**
- **Deurbel**
- **Centraal aardpunt**
- **Centraaldoos tbv verlichting**
- **Beldrukker**
- **Enkelpolige schakelaar met wandcontactdoos**
- **Aansluitpunt tbv armatuur op wand**
- **Rookmelder, optisch op lichtnet conform NEN 2555**
- **Schakelaar, 1-polig**
- **Schakelaar, serie-**
- **Schakelaar, wissel-**
- **Schakelaar, wissel-, 2-voudige uitvoering**
- **Schakelaar, wissel-/enkelpolig**
- **Schakelaar, 3-standen tbv bediening ventilatie**
- **Sturing naar wp (/be)**
- **Na-regeling (/r)**
- **Kanaalvoeler (opgenomen in toevoer WTW)**
- **Blindplaat t.b.v. voedingskabel berging**
- **Verdeelinrichting**
- **Wandcontactdoos 1-voudig met beschermingscontact**
- **Wandcontactdoos 1-voudig met beschermingscontact, waterdicht**
- **Wandcontactdoos 2-voudig met beschermingscontact, verticaal**
- **Wandcontactdoos 2-voudig met beschermingscontact, horizontaal**
- **Wandcontactdoos met wisselschakelaar**
- **Wandcontactdoos, perilex, 2x230V tbv fornuis**
- **Wandcontactdoos, perilex. mv 230V. WP 400V**
- PV **Dakdoorvoer t.b.v. PV (plat dak)**
- **Ruimtereservering omvormer PV-installatie**
- **PV-paneel**
  PV panelen ter indicatie, aantal en positie kan afwijken van tekening
  aantal PV panelen conform de specifieke bouwnummer BENG berekening

VERWARMING - EN WATERINSTALLATIE

- **hemelwaterafvoer**
- **buitenkraan vorstvrij**
- **opstelplaats warmtepomp (WP)**
- **opstelplaats expansievat**
- **opstelplaats verdeler-**
- **vloerverwarming**
- **verwarmingselement in badkamer**
- **electrisch**

VENTILATIE INSTALLATIE

- **opstelplaats gebalanceerde ventilatie (WTW)**
- **afzuigpunt mechanische ventilatie plafond**
- **afzuigpunt mechanische ventilatie wand**
- **WTW doorvoer**
- **ontluchting riolering**
- **toevoerpunt mechanische ventilatie plafond**
- **toevoerpunt mechanische ventilatie wand**

RENVOOI GEVEL

- **A** susrooster
- **V** ventilatierooster
- **S** screen

BOUWKUNDIG

- **kruipluik**
- entree symbool
- betonwanden
- isolatie 155 mm
- metselwerk 100 mm
- gasbeton 70/100mm
- ongeisoleerde lichte scheidingswand 100 mm
- geïsoleerde lichte scheidingswand 100 mm
- HSB-wand, 118mm
- houten wand berging / zij-aanbouw
- dakpakket
- ribbenvloer 350 mm
- plastvloer 200 mm
- dekvloer 70 mm

Draairichting
Volgens DIN-norm
R
L

- **krijtstreepmethode gedeelte onbenoemd**

OPSTELPLAATS

- **wm = wasmachine**
  wd = wasdroger

RENVOOI BEGLAZING

- **- inbraakwerendheidsklasse 2 volgens NEN 5096**
- **beglazing dubbel isolerend**
- **beglazing triple isolerend**
- **beglazing dubbel isolerend, letselveilig**
- **beglazing triple isolerend, letselveilig**
- **beglazing dubbel isolerend, doorvalveilig**
- **beglazing triple isolerend, doorvalveilig**
- M **beglazing, matglas**
- **beglazing, 30 min. brandwerend**
- **beglazing, geluidswerend**
- **beglazing, zonwerend**

* Aan de arceringen in deze tekening kunnen geen rechten worden ontleend. Deze dienen uitsluitend ter illustratie.

Wijziging nr.	Wijziging datum	Wijziging omschrijving

Projectnaam:	Mortiere Middelburg fase 4 en 5
Projectlocatie:	Middelburg
Projectnr.:	G.107833
Opdrachtgever:	Heijmans Vastgoed Zuid
Architect:	INBO
Projectfase:	Verkooptekening
Onderwerp:	OVZT BNR 08 Plattegr, gevel, doorsnede

heijmans
Woningbouw
Graafsebaan 65 Postbus 171 T 015 - 543 51 11
5248 JT Rosmalen 5240 AD Rosmalen F 073 - 543 51 51

Formaat: A0
Schaal: 1:50
Datum: 10-11-2025
Getek.: VDB

VK-9.008